




Anbauanleitung Harley Davidson FL2

Lösen Sie die Schrauben um die Abdeckung und den Luftfiltereinsatz zu demontieren .



Demontieren Sie die drei Schrauben und entfernen die Luftfilterauflage um die Drossel-Verengung aufzulegen.



Die Anbauanleitung bleibt solange gültig, bis sich auf die Umrüstung bezogenen Vorschriften ändern oder die Fahrzeuge Änderungen aufweisen , die die beschriebene Umrüstung beeinflussen oder Ihre Verifizierung / Zertifizierung die Gültigkeit verliert .
Wir erlauben uns den Hinweis dass eine auszugsweise Veröffentlichung der Anbauanleitung nur mit unserer Zustimmung erfolgen darf.
Die Anbauanleitung und Bilder , sind Urheberrechtlich geschützt .
Bei Verlinkung oder Verbreitung des Inhaltes werden wir rechtliche Schritte einleiten.

Danke
Stefan Niemerg