



3P


PEDALO POWER PARTS

Anbauanleitung Honda CBR1000RR SC57

Demontieren Sie die Schrauben um das Schaltergehaeuse voneinander zu trennen.



Legen Sie den 3P Limiter wie auf der Abbildung zu sehen um den Drehgasgriff



Die Anbauanleitung bleibt solange gültig, bis sich auf die Umrüstung bezogenen Vorschriften ändern oder die Fahrzeuge Änderungen aufweisen, die die beschriebene Umrüstung beeinflussen oder Ihre Verifizierung / Zertifizierung die Gültigkeit verliert.

Wir erlauben uns den Hinweis dass eine auszugsweise Veröffentlichung der Anbauanleitung nur mit unserer Zustimmung erfolgen darf.

Die Anbauanleitung und Bilder, sind Urheberrechtlich geschützt.

Bei Verlinkung oder Verbreitung des Inhaltes werden wir rechtliche Schritte einleiten.

Danke
Stefan Niemerg