



Anbauanleitung CF Moto 800 MT

Demontieren Sie die Schraube um die Gasgriffschalen zu trennen.




Legen Sie den 3P Limiter wie auf der Abbildung zu sehen in die Griffschale.



Montage Ansaugluftverengung.

Öffnen Sie die Sitzbank um an das Luftfiltergehäuse zu gelangen und demontieren der Luftfilterdeckel.

Ziehen Sie den Luftfiltereinsatz raus und legen die Ansaugluftverengung auf den Luftfiltereinsatz.





Die Anbauanleitung bleibt solange gültig, bis sich auf die Umrüstung bezogenen Vorschriften ändern oder die Fahrzeuge Änderungen aufweisen, die die beschriebene Umrüstung beeinflussen oder Ihre Verifizierung / Zertifizierung die Gültigkeit verliert .

Wir erlauben uns den Hinweis dass eine auszugsweise Veröffentlichung der Anbauanleitung nur mit unserer Zustimmung erfolgen darf.

Die Anbauanleitung und Bilder, sind Urheberrechtlich geschützt .

Bei Verlinkung oder Verbreitung des Inhaltes werden wir rechtliche Schritte einleiten.

Danke

Stefan Niemerg